ZESTAWIENIE OKIEN

KONSTRUKCJA		PCV -O1	OKNO ALUMINIOWE -O1.EI	PCV -O1.1	PCV -O2	PCV -O3	Krata	FASADA - F1	FASADA - F2	FASADA - F3	OKNO DACHOWE - OD-4	OKNO DACHOWE - OD-5
SCHEMAT		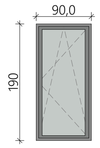 hp = 0.65	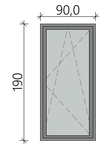 hp = 0.65	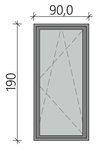 hp = 0.65	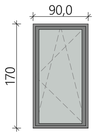 hp = 0.65	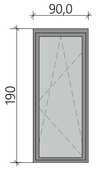 hp = 1.75	hp = 0.00 hp = +1.90	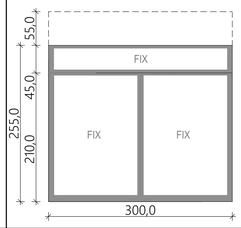	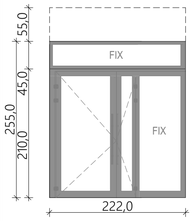	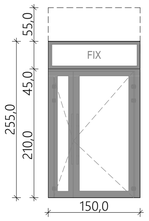	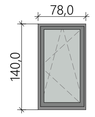	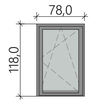
WYMIAR W ŚWIETLE OTWORU	S	90	90	90	90		90	300	222	155	78	78
	H	190	190	190	170		90	255	255	255	140	118
POZIOM	PARTER	24	1	12				1	1	1		
	PIĘTRO				5	1	65					
RAZEM		24	1	12	5	1	65	1	1	1	1	8
KLASA ODPORNOŚCI MECHANICZNEJ		-	-	-	-	-						
KLASA ODPORNOŚCI OGNIOWEJ		-	EI 30	-	-	-						
USZCZELKI		EPDM o wysokich parametrach izolacyjnych			EPDM o wysokich parametrach izolacyjnych	EPDM o wysokich parametrach izolacyjnych		EPDM o wysokich parametrach izolacyjnych	EPDM o wysokich parametrach izolacyjnych	EPDM o wysokich parametrach izolacyjnych	EPDM o wysokich parametrach izolacyjnych	EPDM o wysokich parametrach izolacyjnych
NAWIEWNIKI		TAK	TAK	TAK	TAK	TAK		TAK	TAK	TAK	TAK	TAK
SZKLENIE		Współczynnik przenikania ciepła Umax (W/(m2*K) 1.4	Współczynnik przenikania ciepła Umax (W/(m2*K) 1.4	Współczynnik przenikania ciepła Umax (W/(m2*K) 0.9	Współczynnik przenikania ciepła Umax (W/(m2*K) 0.9	Współczynnik przenikania ciepła Umax (W/(m2*K) 0.9		Współczynnik przenikania ciepła Umax (W/(m2*K) 0.9	Współczynnik przenikania ciepła Umax (W/(m2*K) 0.9	Współczynnik przenikania ciepła Umax (W/(m2*K) 0.9	Współczynnik przenikania ciepła Umax (W/(m2*K) 0.9	Współczynnik przenikania ciepła Umax (W/(m2*K) 0.9
PARAPET WEWNĘTRZNY		PCV, BIAŁE		PCV, BIAŁE	PCV, BIAŁE	PCV, BIAŁE		PCV, BIAŁE	PCV, BIAŁE	PCV, BIAŁE		
PARAPET ZEWNĘTRZNY		ciemno szary -ANTRACYT		ciemno szary -ANTRACYT	ciemno szary -ANTRACYT	ciemno szary -ANTRACYT		ciemno szary -ANTRACYT	ciemno szary -ANTRACYT	ciemno szary -ANTRACYT		
OKNO KOLOR ZEWNĘTRZNY		ciemno szary -ANTRACYT		ciemno szary -ANTRACYT	ciemno szary -ANTRACYT	ciemno szary -ANTRACYT	ciemno szary -ANTRACYT	ciemno szary -ANTRACYT	ciemno szary -ANTRACYT	ciemno szary -ANTRACYT	ciemno szary -ANTRACYT	ciemno szary -ANTRACYT
OKNO KOLOR WEWNĘTRZNY		BIAŁE		BIAŁE	BIAŁE	BIAŁE		BIAŁE	BIAŁE	BIAŁE	BIAŁE	BIAŁE
UWAGI												

ZESTAWIENIE DRZWI

KONSTRUKCJA		METALOWE D1		METALOWE D2		METALOWE D3	płytowa D4		płytowa D5		drzwi D6		drzwi D7	drzwi HPL D8	
SCHEMAT						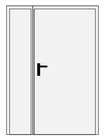					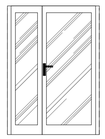			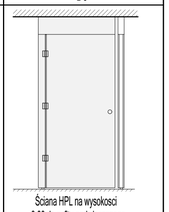 Ściana HPL na wysokosci +0.00 do sufitu podwieszanego	
WYMIAR W ŚWIETLE OTWORU	S	110		100		150	100		100		155		200	90	
	H	210		210		210	210		207		210		210	250	
MINIMALNY WYMIAR W ŚWIETLE OŚCIEŻNICY	$S_{Z\ min}$	100		90		90+40	90		90		90+40		90+90	80	
	$H_{Z\ min}$	200		200		200	200		200		200		200	200	
KIERUNEK OTWIERANIA DRZWI		P	L	P	L	P	P	L	L	P	L	P		L	P
POZIOM	PARTER	1		1		1	1	2	1	2		1		3	
	PIĘTRO						3			2			1		1
RAZEM		1		1		1	4	2	1	4		1	1	3	1
KLASA ODPORNOŚCI NA WŁAMANIE															
KLASA ODPORNOŚCI OGNIOWEJ				EI 30											
LICZBA ZAMKÓW		1		1		1	1		1		1		1	ZAMKOPOCHWYT	
TYPY ZAMKÓW		PATENTOWY		PATENTOWY		PATENTOWY			Łazienkowy		PATENTOWY		PATENTOWY	ZAMKOPOCHWYT	
KLAMKA		Z SZYDLEM		Z SZYDLEM		Z SZYDLEM	Z SZYDLEM		Z SZYDLEM		SYSTEMOWY		SYSTEMOWY		
OKLEINA		BLACHA STALOWA OCYNKOWANA LAKIEROWANA		BLACHA STALOWA OCYNKOWANA LAKIEROWANA		BLACHA STALOWA OCYNKOWANA LAKIEROWANA	płyta HDF		płyta HDF					płyta HPL o powierchni malowanej farbami akrylowymi	
WYPEŁNIENIE		PANEL STALOWY		PANEL STALOWY		PANEL STALOWY	PŁYTA WIÓROWA OTWOROWA		PŁYTA WIÓROWA OTWOROWA		SZYBA OBUSTRONNE BEZPIECZNA		SZYBA OBUSTRONNE BEZPIECZNA		
KOLOR ZEWNĘTRZNY		ciemno szary -ANTRACYT		BIAŁE		BIAŁE	BIAŁE		BIAŁE		BIAŁE		BIAŁE		
KOLOR WEWNĘTRZNY		BIAŁE		BIAŁE		BIAŁE	BIAŁE		BIAŁE		BIAŁE		BIAŁE		
OCIEPLANE		U(max) [W/(m2xK)] 1.3		U(max) [W/(m2xK)] 1.3											
OŚCIEŻNICA		STALOWA		STALOWA		STALOWA	REGULOWANA		REGULOWANA		SYSTEMOWA		SYSTEMOWA	DRZWI PEŁNE PODCIĘCIE WENTYLACYJNE	
UWAGI							DRZWI PEŁNE		DRZWI PEŁNE PODCIĘCIE WENTYLACYJNE					SAMOZAMYKANIE GRAWITACYJNE DRZWI SYSTEMOWE WYKONAĆ DO SUFITU	

ZESTAWIENIE BRAM

KONSTRUKCJA		Brama - B1
SCHEMAT		
WYMIAR W ŚWIETLE OTWORU	S	310
	H	350
PARTER		2
RAZEM		2
KLASA ODPORNOŚCI NA WŁAMANIE		-
KLASA ODPORNOŚCI OGNIOWEJ		-
LICZBA ZAMKÓW		1
U(max) [W/(m2xK)]		1.3
TYPY ZAMKÓW		-
KLAMKA		SYSTEMOWA
OKLEINA		BLACHA STALOWA OCYNKOWANA LAKIEROWANA
WYPEŁNIENIE		PANEL STALOWY Z OCIEPLENIEM
KOLOR ZEWNĘTRZNY		BEŻOWY
KOLOR WEWNĘTRZNY		BIAŁE
OCIEPLANE		TAK
OŚCIEŻNICA		STALOWA
UWAGI		BRAMA PRZEMYSŁOWA SEGMENTOWA DRZWI USYTUOWANE Z PRAWEJ STRONY BRAMY O WYM.90X900

PROFIPROJEKT	PROFIPROJEKT SP. Z O. O. Witaszyczki 66, 63-230 Witaszyce	Inwestor: Zakład Gospodarki Komunalnej Czernica Sp. z o.o. ul. Wrocławska 111, 55-003 Ratowice	
PROJEKT TECHNICZNY BRANŻA: ARCHITEKTURA I KONSTRUKCJA		Data:	30.07.2025
	Imię i nazwisko	Nr uprawnień	Podpis
Projektował: KONSTRUKCJA	mgr inż. Krzysztof Kowalski	WKP/0060/PWOK/06 SPEC. KONSTR.-BUDOWL.	
Sprawdził: KONSTRUKCJA	inż. bud. Ryszard Kowalski	UAN-8386/85/86 SPEC. KONSTR.-BUDOWL.	
Nazwa inwestycji:	Rozbiórka, rozbudowa, przebudowa, nadbudowa i budowa obiektów stacji uzdatniania wody wraz z infrastrukturą towarzyszącą w ramach inwestycji pn. „Modernizacja Stacji Uzdatnienia Wody w Nadolicach Wielkich, gm. Czernica"		
Adres inwestycji:	DZ. NR 126/6, 126/7; OBRĘB 0011 NADOLICE WIELKIE; GMINA CZERNICA; POWIAT WROCŁAWSKI	Skala:	1:50
Tytuł rysunku:	ZESTAWIENIE STOLARKI BUDYNKU SUW	Nr rys.	41
		Rewizja	0